

**OPEL Combo Combi již za 280 500 Kč**



**5** let  
záruka

## Vaš užitkový vůz Opel = Vaše výhoda

- \* Opel FlexCare - Záruka BASIC 5 let anebo 150 000 km (2 roky komplet + 3 roky motor, rozvodovka, převodovka)
  - Opel Assistance - úplná asistenční služba v jakékoliv situaci
- \* Fair Servis - garance zvýhodněných cen servisních prohlídek
- \* Zvýhodněné podmínky pro firemní zákazníky již od prvního vozu.
- \* Akční model L1H1 1,4 95k s klimatizací, rádiem a mlhovkami již za 293 100 Kč

### Combo Combi 0FC06

Přípustná hmotnost	Verze	Kód verze	Objem nákladového prostoru	Max. užitečné zatížení	1.4	1.4 Turbo	1.3 CDTI	1.6 CDTI
					(95 k) MT5	(120 k) MT6	(90 k) MT5	(105 k) MT6
					G1M1	GQ1	F5G1	iB1
2 200	L1H1	xiAA	0,8 - 3,2 m <sup>3</sup>	635 kg	<b>346 500</b> 419 265	-	<b>376 500</b> 455 565	<b>404 000</b> 488 840
	L1H1	xiAB	0,8 - 3,2 m <sup>3</sup>	725 kg	<b>346 500</b> 419 265	<b>392 000</b> 474 320	<b>376 500</b> 455 565	<b>404 000</b> 488 840
2 400	L2H1	xiAE	1,0 - 4,2 m <sup>3</sup>	725 kg	<b>361 500</b> 437 415	<b>407 000</b> 492 470	<b>391 500</b> 473 715	<b>419 000</b> 506 990

cenikové ceny vozidel v Kč bez DPH  
cenikové ceny vozidel v Kč s DPH

Informace jsou aktuální k 1.4.2016

Uvedené ceny jsou doporučené cenikové ceny platné pro MY17. Podrobné informace o aktuální nabídce a slevách vám poskytne autorizovaný prodejce užitkových vozů Opel. Vyhrazujeme si právo změny cen a specifikací vozidel bez předcházejícího upozornění. Doplnkové prvky výbavy mohou snížit užitečné zatížení.

Recyklace: Informace o sběrných místech a recyklaci vozidel na konci jejich životního cyklu naleznete na: [www.opel.cz](http://www.opel.cz).

Všechny ceny platí od 1.4.2016. Základní cena "již za" a akční cena akčního modelu je cena bez DPH včetně akční slevy a je platná pro firemní klienty s odběrem již jednoho vozu.

Na vozy Opel se vztahuje dvouletá zákonná záruka a dále tříletá smluvní záruka Opel Flex Care (dle záručních podmínek).

[www.opel-uzitkove.cz](http://www.opel-uzitkove.cz)



## OPEL užitkové vozy PÉČE, KTERÁ SE NEODMÍTÁ

Postaráme se o Vás vždy a všude. Záleží nám na vaší spokojenosti a jistotě, proto Vám nabízíme programy a služby, které při Vašich aktivitách určitě oceníte. Dokonalá znalost užitkových vozů a zohlednění všech Vašich požadavků a potřeb nám umožňuje připravit pro Vás to nejlepší řešení péče o Váš užitkový vůz či celý vozový park. Navíc s našimi službami ušetříte a minimalizujete riziko zvyšování provozních nákladů.

## OPEL FLEXCARE - VÁŠ KLID NA CESTÁCH Prodloužená záruka a silniční asistence



### Prodloužená záruka

Profituje z prodloužené záruky. Opel Vám nabízí optimální jistotu a díky prodloužené záruce pro nové vozy Opel budete jezdit i po uplynutí dvouleté výrobní záruky spolehlivě chráněni. Na užitkové vozy Opel se vztahuje základní 5-ti letá záruka FlexCare Basic. Dvouletá výrobní zákonná záruka a dále tříletá smluvní záruka Opel FlexCare. 3 letá záruka se vztahuje na nejdůležitější části Vašeho vozu. Prodloužená záruka Basic kryje konstrukční skupiny dílů: motoru, převodovky, rozvodovky.



### Asistenční služba

S vaším novým vozem získáváte kromě prodloužené záruky i výhody úplné asistenční služby Opel Assistance. V jakékoliv situaci se můžete spolehnout, že zůstanete mobilní a dostanete se do cíle vaší cesty.

24 hodin denně téměř ve všech evropských zemích Vám asistenční služba Opel nabízí následující služby\*:

- Služby dispečinku
- Odtah vozidla při poruše nebo oprava přímo na místě
- Pronájem náhradního vozidla
- Ubytování v hotelu po dobu opravy
- mnohem více

## FAIR SERVIS

**Snižte provozní náklady Vašeho vozu na minimum!**

Opel Vám nabízí zvýhodněné ceny pravidelných servisních prohlídek za předem stanovených podmínek.

Servisní službou FAIR SERVIS získáváte:

**Garanci konečné ceny** na předepsané servisní prohlídky bez ohledu na vývoj cen dílů a oleje v průběhu trvání smlouvy.

**Úsporu nákladů** díky zvýhodněným cenám prvních 5 prohlídek.

**Konkurenční výhodu**, protože servisní prohlídky u nás neplatíte nikdy dopředu.

**Exkluzivní služby** jako prioritní objednání, diagnostika bez objednání, oprava skel a laku, umytí vozu a mnohem více.



Ceny servisních prohlídek	1. prohlídka 30 000 km		2. prohlídka 60 000 km		3. prohlídka 90 000 km		4. prohlídka 120 000 km		5. prohlídka 150 000 km	
	bez DPH	s DPH	bez DPH	s DPH	bez DPH	s DPH	bez DPH	s DPH	bez DPH	s DPH
<b>Benzín 1.4 a 1.4 Turbo</b>	<b>3 533 Kč</b>	<b>4 275 Kč</b>	<b>4 518 Kč</b>	<b>5 467 Kč</b>	<b>3 533 Kč</b>	<b>4 275 Kč</b>	<b>7 269 Kč</b>	<b>8 796 Kč</b>	<b>5 815 Kč</b>	<b>7 037 Kč</b>
	1. prohlídka 35 000 km		2. prohlídka 70 000 km		3. prohlídka 105 000 km		4. prohlídka 140 000 km		5. prohlídka 175 000 km	
<b>Diesél 1.3 CDTi</b>	<b>3 544 Kč</b>	<b>4 288 Kč</b>	<b>7 379 Kč</b>	<b>8 929 Kč</b>	<b>4 179 Kč</b>	<b>5 057 Kč</b>	<b>7 379 Kč</b>	<b>8 929 Kč</b>	<b>5 903 Kč</b>	<b>7 143 Kč</b>
<b>Diesél 1.6 CDTi</b>	<b>3 448 Kč</b>	<b>4 172 Kč</b>	<b>7 231 Kč</b>	<b>8 749 Kč</b>	<b>4 319 Kč</b>	<b>5 226 Kč</b>	<b>11 227 Kč</b>	<b>13 585 Kč</b>	<b>8 982 Kč</b>	<b>10 868 Kč</b>

Servisní službou FAIR SERVIS a prodlouženou zárukou zvyšujete hodnotu Vašeho vozu.

V případě prodeje vozu přechází nevyčerpaná část servisních prohlídek i lhůta prodloužené záruky na nového majitele.

Informace jsou aktuální k 1.4.2016

\* přesné podmínky záručního krytí a asistenční služby vám sdělí nejbližší prodejce užitkových vozů Opel

# Standardní výbava

## Bezpečnost

- Airbag řidiče a spolujezdce
- ABS s brzdovým asistentem
- ESP (Elektronický stabilizační systém) + Asistent rozjezdu do kopce
- Denní svícení

## Exteriér

- Boční ochranné lišty karoserie (černé)
- Posuvné boční dveře na strane řidiče i spolujezdce
- Zadní prosklené nahoru vyklonpné dveře (L2H2 - Prosklené dvoukřídlé asymetrické dveře)
- Uzamykatelné víčko palivové nádrže

## Kola + Pneumatiky

- Ocelové ráfky 15 x 6.0 J s pneumatikami 185/65 R15 (jen pro 1.3 CDTI a 1.6 CDTI (mimo L2))
- Ocelové ráfky 16 x 6.0 J s pneumatikami 195/60 R16 (jen pro 1.4, 1.4 CNG a nebo L2)
- Středové kryty kol
- Sada na opravu pneumatik

## Interiér

- Posilovač řízení
- Centrální zamykání
- Elektrické ovládání předních oken (s ochranou proti přivření)
- Výškově a osově nastavitelný volant
- Sedadlo řidiče i spolujezdce s nastavitelným sklonem opěradla
- Palubní počítač (Ukazatel průměrné spotřeby, okamžitá spotřeby, dojezdu, počítadla km, průměrné rychlosti, doby jízdy)
- Příprava na rádio (kabeláž s anténou)
- 12V zásuvka v palubní desce a zavazadlovém prostoru
- Úložní strešní police nad řidičem a spolujezdcem
- Dělená zadní sedadla (60 : 40) s hlavovými opěrkami
- Kryt zavazadlového prostoru (roleta)

## Zvýhodněné sady

## Combi

Cena v Kč bez DPH

Cena v Kč s DPH

### LPJQ Základní sada

- C60 Manuální klimatizace
- UAK Rádio s CD přehrávačem
- T3U Přední světlomety do mlhy

27 000

32 670

# Příplatková výbava

# Combi

		Cena v Kč bez DPH	Cena v Kč s DPH
<b>Kód</b>	<b>BEZPEČNOST</b>	<b>Součást sady</b>	
AJ7	Boční airbagy (jen s DCW)	8 400	10 164
AJF	Aktivní opěrky hlavy předních sedadel (jen s DCW)	900	1 089
Ujo	Systém kontroly tlaku v pneumatikách	3 400	4 114
<b>Kód</b>	<b>EXTERIÉR</b>	<b>Součást sady</b>	
T3U	Přední světlomety do mlhy	<b>Základní</b>	3 200
CE3	Ostříkovače světlometů (jen s Nárazníky v barvě karoserie VT4)	2 500	3 025
VT4	Nárazníky v barvě karoserie	4 200	5 082
DP6	Vnější zpětná zrcátka v barvě karoserie	3 200	3 872
E2R	Podélné střešní ližiny v hliníkové barvě (nelze s verzí H2)	4 200	5 082
AC5	Zatmavené zadní okna od B sloupku (jen se standardními nahoru vyklápitelnými dveřmi a verzemi H1)	3 200	3 872
UD7	Zadní parkovací senzory s akustickým signálem	6 200	7 502
9M2	Metalická barva	9 200	11 132
<b>Kód</b>	<b>INTERIÉR - SEDADLA</b>	<b>Součást sady</b>	
DCW	Výškově nastavitelné sedadlo řidiče s bederní a loketní opěrkou	2 100	2 541
AWE	Sklopitelné opěradlo sedadla spolujezdce (jen s DCW) (nelze s Bočními airbagmi AJ7)	1 100	1 331
C37 + C38	Vyhřívané sedadlo řidiče a spolujezdce (jen s DCW)	7 300	8 833
<b>Kód</b>	<b>INTERIÉR - KOMFORT</b>	<b>Součást sady</b>	
DT4	Kuřácká sada (popelník a zapalovač)	500	605
NP5	Volant potažený kůží (jen s Ovládaním rádia na volantu KKC)	5 200	6 292
A99	Uzamykatelná schránka před spolujezdcem (jen s Dálkově ovládaným centrálním zamykáním CLA)	800	968
K34	Tempomat	4 700	5 687
C60	Manuální klimatize	<b>Základní</b>	26 000
C68	Automatická klimatizace (jen s Ukazatelem vnější teploty UGM)	31 200	37 752
	- v kombinaci s Manuální klimatizací a nebo se Základní sadou	8 300	10 043
UGM	Ukazatel vnější teploty	1 100	1 331
DL8	Elektricky ovládaná a vyhřívaná vnější zpětná zrcátka	2 700	3 267
BWZ + BU3	Elektrické ovládaní zadních oken	7 100	8 591
CLA	Dálkové ovládaní centrálního zamykání (jen s Uzamykatelnou schránkou před spolujezdcem A99)	4 200	5 082
KTN	Dodatečný mechanický klíč (1x dálkový, 2x mechanický) (jen s Dálkovým ovládaním centrálního zamykání CLA)	1 100	1 331
UTK	Bezpečnostní zámky Deadlocks (jen s Dálkovým ovládaním centrálního zamykání CLA)	1 400	1 694
<b>Kód</b>	<b>RÁDIA &amp; NAVI</b>	<b>Součást sady</b>	
UAK	Rádio s CD přehrávačem (nelze s Předpřípravou pro navigační systém TomTom RY3)	<b>Základní</b>	6 100
U3L	Rádio s CD a MP3 přehrávačem	6 700	8 107
	v kombinaci se Základní sadou LJPQ	2 100	2 541
UGI	Rádio s CD a MP3 přehrávačem, Bluetooth a USB/Aux vstup (jen s KKC a DCW/DCY)	6 900	8 349
	v kombinaci se Základní sadou LJPQ	2 700	3 267
KKC	Ovládaní rádia na volantu (jen s Rádiem s CD a MP3 přehrávačem - U3L&UGI)	2 000	2 420
RY3	Předpříprava pro Navigační systém TomTom (elektrická zásuvka na přístrojové desce) (jen s UGI) (navigační systém TomTom se objednává samostatně)	700	847

# Příplatková výbava

# Combi

		Cena v Kč bez DPH	Cena v Kč s DPH
<b>Kód</b>	<b>NÁKLADOVÝ PROSTOR</b>	<b>Součást sady</b>	
A8P	N1 Combi příčka (pevná mřížová příčka za druhou řadou sedadel)	2 100	2 541
D42	Kryt zavazdlového prostoru (nastavitelná police ve 2 výškách) (nelze pro verzi L2)	1 600	1 936
<b>Kód</b>	<b>OKNA + DVEŘE</b>	<b>Součást sady</b>	
AA5	Poloviční prosklení kabiny (zaplechovaná boční okna ve 3. řadě)	0	0
J1W	Zadní neprosklené dvoukřídle asymetrické dveře	2 000	2 420
J1X	Zadní prosklené dvoukřídle asymetrické dveře dělená 2/3-1/3 se stěračem a vyhříváním zadního okna	2 900	3 509
<b>Kód</b>	<b>KOLA + PNEUMATIKY</b>	<b>Součást sady</b>	
5PF	Ráfky z lehkých slitin 15 x 6.0 J (nelze pro verzi L2H1)	9 400	11 374
NWQ	Ráfky z lehkých slitin 16 x 6.0 J	15 600	18 876
PHM	Zimní pneumatiky	5 200	6 292
QQ5	Plnohodnotné rezervní kolo	2 800	3 388
<b>Kód</b>	<b>OSTATNÍ</b>	<b>Součást sady</b>	
1K0	Ultra Base Pack (pevné sedadlo spolujezdce a bez následujících doplňků - plastové obložení batožinového prostoru, 12V zásuvka, izolace palubní desky, boční ochranné lišty, středové kryty kol) (nelze se žádnou jinou opcí)	0	0
C32	Ohřivač nafty PTC (jen pro 1.3 CDTI a 1.6 CDTI a s Ukazatelem vnější teploty UGM)	2 900	3 509
KX3	Silnější alternátor 110 A	2 700	3 267
VD5	Sada pro prachové prostředí	600	726
	Start & Stop systém (verze ecoFlex) (nelze pro 1,4 Turbo)	7 000	8 470

# Technické údaje

## Karoserie

## Combi L1H1

## Combi L2H1

### Základní rozměry

Délka	4390	4740
Šířka s vyklopenými / sklopenými zpětnými zrcátky	2119 / 1832	2119 / 1832
Výška bez strešních lišt	1845	1880
Rozvor	2755	3105
Převís vpředu/vzadu	895 / 740	895 / 740
Rozchod kol vpředu/vzadu	1510 / 1530	1510 / 1530
Poloměr otáčení (od stěny k stěně) (m)	11,2	12,5

### Nákladový prostor (rozměry)

Délka nákladového prostoru min. / max.	991 / 1400 <sup>1)</sup>	1341 / 1750 <sup>1)</sup>
Šířka mezi blatníky	1186	1186
Šířka otvoru zadních dveří max.	1231	1231
Výška otvoru zadních dveří max.	1166	1166
Výška zadních dveří max.	1244	1244
Výška nakládací hrany	572	572
Šířka otvoru bočních posuvných dveří	700	700
Výška otvoru bočních posuvných dveří	1175	1175

### Nákladový prostor (objem)

Po linii oken / se sklopeným zadními sedadlem po střechu max. (l)	790 - 3200	1050 - 4200
---	------------	-------------

## Motory

### 1.4

### 1.4 Turbo

### 1.3 CDTI

### 1.6 CDTI

### 1.6 CDTI

### Základní parametry

Emisní norma	EURO6	EURO6	EURO5	EURO5	EURO5
Palivo	Benzín	Benzín	Diesel	Diesel	Diesel
Počet válců	4	4	4	4	4
Zdvihový objem v cm <sup>3</sup>	1364	1364	1248	1589	1589
Maximální výkon v kW (k) / v otáčkách za min.	70 (95) / 6000	88 (120) / 5000	66 (90) / 4000	66 (90) / 4000	77 (105) / 4000
Maximální točivý moment v Nm / v otáčkách za min.	127 / 4500	206 / 2000	200 / 1500	290 / 1500	290 / 1500
Převodovka	5 st. manuál	6 st. manuál	5 st. manuál	5 st. Easytronic <sup>®</sup>	6 st. manuál

### Výkon

Maximální rychlost (km/h)	161	172	158	158	164
Zrychlení z 0 - 100 km/h (s)	15,4	11,0	-	14,9	13,4

### Spotřeba a emise

Město (bez/se Start/Stop)	10,0 - 10,3 / 9,3 - 9,5	- / 9,5 - 9,7	6,6 / 6,0	- / 5,6 - 6,2	6,8 - 7,1 / 6,1 - 6,4
Mimo město (bez/se Start/Stop)	5,9 - 6,1 / 5,9 - 6,1	- / 5,9 - 6,1	4,3 / 4,3	- / 4,7 - 5,5	4,7 - 5,4 / 4,7 - 5,3
Kombinovaná (bez/se Start/Stop)	7,4 - 7,6 / 7,2 - 7,4	- / 7,2 - 7,4	5,1 / 4,9	- / 5,0 - 5,8	5,5 - 6,0 / 5,2 - 5,7
Kombinované emise CO <sub>2</sub> (bez/se Start/Stop)	172 - 177 / 165 - 171	- / 169 - 173	136 / 129	- / 133 - 152	145 - 158 / 138 - 150
Objem palivové nádrže (l)	60	60	60	60	60

## Hmotnosti

### 1.4

### 1.4 Turbo

### 1.3 CDTI

### 1.6 CDTI

### 1.6 CDTI

### L1H1 (2.2t) v kg<sup>2)</sup>

Provozní hmotnost	1495	-	1485	1505	1505
Užitečné zatížení	635	-	635	635	635
Celková přípustná hmotnost	2130	-	2120	2140	2140
Přední náprava - zatížení	1090	-	1090	1090	1090
Zadní náprava - zatížení	1450	-	1310	1310	1310
Přípustné zatížení střechy <sup>3)</sup>	100	-	100	100	100
Max. hmotnost přívěsu - brzděného - při 12% stoupání	1000	-	1000	1300	1300
Max. hmotnost přívěsu - nebrzděného - při 12% stoupání	500	-	500	500	500

### L1H1 / L2H1 / L2H2 (2.4t) v kg<sup>2)</sup>

Provozní hmotnost	1495 / 1505	1500 / 1540	1485 / 1505	1505 / 1600	1505 / 1600
Užitečné zatížení	725 / 725	725 / 725	725 / 725	725 / 725	725 / 725
Celková přípustná hmotnost	2220 / 2230	2225 / 2265	2210 / 2230	2230 / 2325	2230 / 2325
Přední náprava - zatížení	1090 / 1090	1090 / 1090	1090 / 1090	1090 / 1200	1090 / 1200
Zadní náprava - zatížení	1450 / 1450	1450 / 1450	1310 / 1310	1310 / 1310	1310 / 1310
Přípustné zatížení střechy <sup>3)</sup>	100 / 0	100 / 0	100 / 0	100 / 0	100 / 0
Max. hmotnost přívěsu - brzděného - při 12% stoupání	1000	1000	1000	1300	1300
Max. hmotnost přívěsu - nebrzděného - při 12% stoupání	500	500	500	500	500

Rozměry = mm Spotřeba = litry

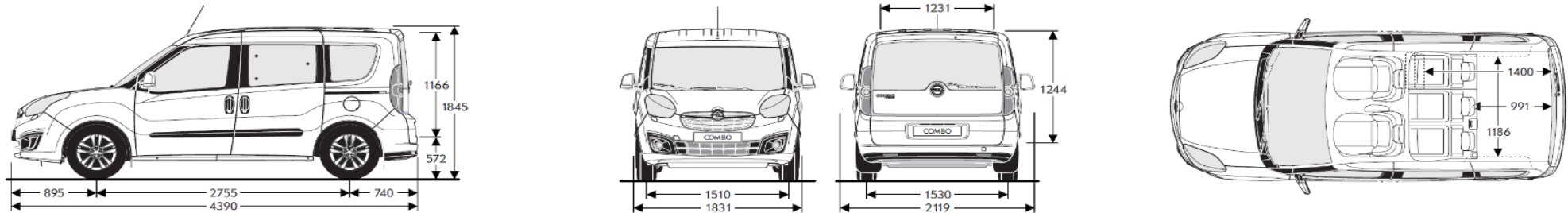
1) Při sklopených zadních sedadlech 2) Provozní hmotnost včetně hmotnosti 75 kg. Údaje se liší podle motorizace a výbavy vozidla. Doplnkové prvky výbavy mohou snížit užitečné zatížení.

3) Z bezpečnostních důvodů se v případě zatížení střechy doporučuje max. rychlost 120 km/h.

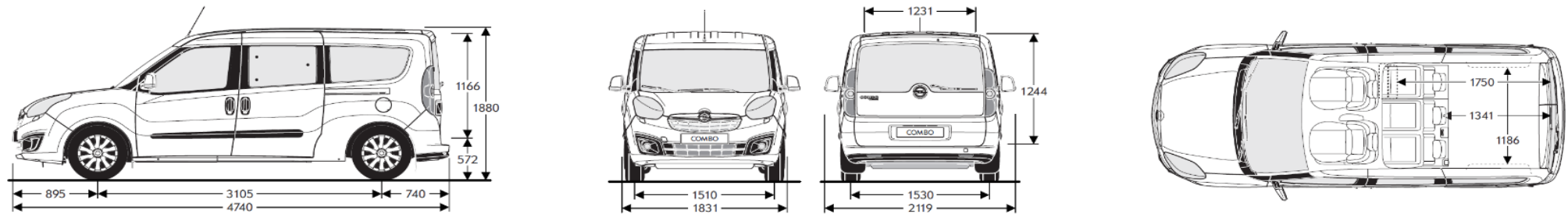
# Technické údaje - Rozměry



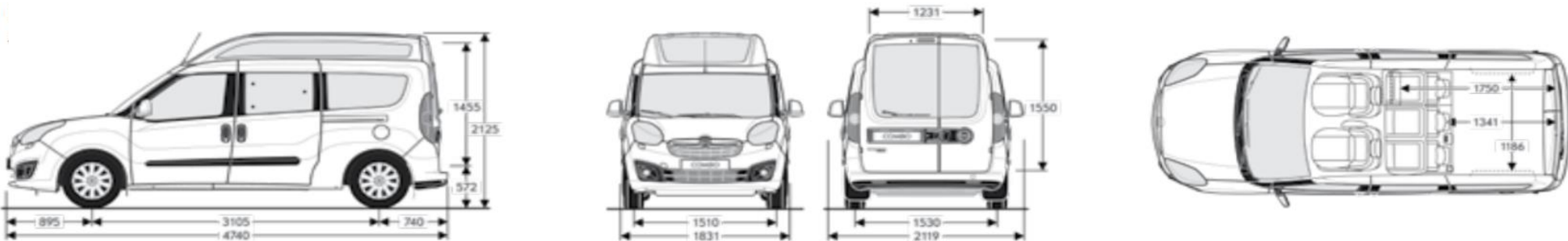
L1H1



L2H1

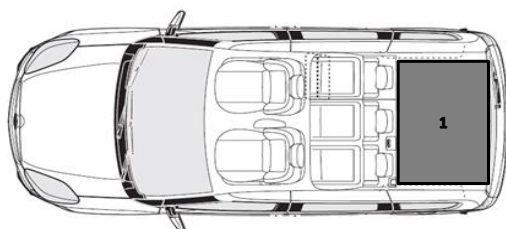


L2H2



Počet euro palet

L1H1



L2H1 / L2H2

