

OPEL Combo Van již za 253 500 Kč

5 let
záruka



Vaš užitkový vůz Opel = Vaše výhoda

- * Opel FlexCare - Záruka BASIC 5 let anebo 150 000 km (2 roky komplet + 3 roky motor, rozvodovka, převodovka)
 - Opel Assistance - úplná asistenční služba v jakékoliv situaci
- * Fair Servis - garance zvýhodněných cen servisních prohlídek
- * Zvýhodněné podmínky pro firemní zákazníky již od prvního vozu.
- * Akční model L1H1 1,4 95k s klimatizací, rádiem a mlhovkami již za 266 900 Kč

Combo Van 0FB05

Přípustná hmotnost	Verze	Kód verze	Objem nákladového prostoru	Max. užitečné zatížení	1.4	1.4 Turbo	1.4 Turbo	1.3 CDTI	1.6 CDTI
					(95 k) MT5	(120 k) MT6	CNG (120 k) MT6	(90 k) MT5	(105 k) MT6
					G1M1	GQ11	GK11	F5G1	iBi1
<small>Ceníkové ceny vozidel v Kč bez DPH Ceníkové ceny vozidel v Kč s DPH</small>									
2 200	L1H1	XIAA	3,4 m ³	675 kg	313 000 378 730	- -	- -	343 000 415 030	370 500 448 305
	L1H2	XIAF	4,0 m ³	675 kg	331 750 401 418	- -	- -	- -	389 250 470 993
	L2H1	XIAH	4,2 m ³	675 kg	- -	- -	- -	360 000 435 600	387 500 468 875
2 400	L1H1	XIAB	3,4 m ³	825 - 925 kg	318 000 384 780	363 500 439 835	408 000 493 680	348 000 421 080	375 500 454 355
	L1H2	XIAG	4,0 m ³	925 - 1 000 kg	336 750 407 468	382 520 462 849	426 750 516 368	- -	394 250 477 043
	L2H1	XIAE	4,2 m ³	825 - 1 000 kg	335 000 405 350	380 500 460 405	425 000 514 250	365 000 441 650	392 500 474 925
	L2H2	XIBD	5,0 m ³	925 kg	- -	404 100 488 961	- -	- -	416 100 503 481

Informace jsou aktuální k 1.4.2016

Uvedené ceny jsou doporučené ceníkové ceny platné pro MY17. Podrobné informace o aktuální nabídce a slevách vám poskytne autorizovaný prodejce užitkových vozů Opel.

Vyhrazujeme si právo změny cen a specifikací vozidel bez předcházejícího upozornění. Doplnkové prvky výbavy mohou snížit užitečné zatížení.

Recyklace: Informace o sběrných místech a recyklaci vozidel na konci jejich životního cyklu naleznete na: www.opel.cz.

Všechny ceny platí od 1.4.2016. Základní cena "již za" a akční cena akčního modelu je cena bez DPH včetně akční slevy a je platná pro firemní klienty s odběrem již jednoho vozu.

Na vozy Opel se vztahuje dvouletá zákonná záruka a dále tříletá smluvní záruka Opel Flex Care (dle záručních podmínek).

www.opel-uzitkove.cz



OPEL užitkové vozy PÉČE, KTERÁ SE NEODMÍTÁ

Postaráme se o Vás vždy a všude. Záleží nám na vaší spokojenosti a jistotě, proto Vám nabízíme programy a služby, které při Vašich aktivitách určitě oceníte. Dokonalá znalost užitkových vozů a zohlednění všech Vašich požadavků a potřeb nám umožňuje připravit pro Vás to nejlepší řešení péče o Váš užitkový vůz či celý vozový park. Navíc s našimi službami ušetříte a minimalizujete riziko zvyšování provozních nákladů.

OPEL FLEXCARE - VÁŠ KLID NA CESTÁCH Prodloužená záruka a silniční asistence



Prodloužená záruka

Profituje z prodloužené záruky. Opel Vám nabízí optimální jistotu a díky prodloužené záruce pro nové vozy Opel budete jezdit i po uplynutí dvouleté výrobní záruky spolehlivě chráněni. Na užitkové vozy Opel se vztahuje základní 5-ti letá záruka FlexCare Basic. Dvouletá výrobní zákonná záruka a dále tříletá smluvní záruka Opel FlexCare. 3 letá záruka se vztahuje na nejdůležitější části Vašeho vozu. Prodloužená záruka Basic kryje konstrukční skupiny dílů: motoru, převodovky, rozvodovky.



Asistenční služba

S vaším novým vozem získáváte kromě prodloužené záruky i výhody úplné asistenční služby Opel Assistance. V jakékoliv situaci se můžete spolehnout, že zůstanete mobilní a dostanete se do cíle vaší cesty.

24 hodin denně téměř ve všech evropských zemích Vám asistenční služba Opel nabízí následující služby*:

- Služby dispečinku
- Odtah vozidla při poruše nebo oprava přímo na místě
- Pronájem náhradního vozidla
- Ubytování v hotelu po dobu opravy
- mnohem více

FAIR SERVIS

Snižte provozní náklady Vašeho vozu na minimum!

Opel Vám nabízí zvýhodněné ceny pravidelných servisních prohlídek za předem stanovených podmínek.

Servisní službou FAIR SERVIS získáváte:

Garanci konečné ceny na předepsané servisní prohlídky bez ohledu na vývoj cen dílů a oleje v průběhu trvání smlouvy.

Úsporu nákladů díky zvýhodněným cenám prvních 5 prohlídek.

Konkurenční výhodu, protože servisní prohlídky u nás neplatíte nikdy dopředu.

Exkluzivní služby jako prioritní objednání, diagnostika bez objednání, oprava skel a laku, umytí vozu a mnohem více.



Ceny servisních prohlídek	1. prohlídka 30 000 km		2. prohlídka 60 000 km		3. prohlídka 90 000 km		4. prohlídka 120 000 km		5. prohlídka 150 000 km	
	bez DPH	s DPH	bez DPH	s DPH	bez DPH	s DPH	bez DPH	s DPH	bez DPH	s DPH
Benzín 1.4 a 1.4 Turbo	3 533 Kč	4 275 Kč	4 518 Kč	5 467 Kč	3 533 Kč	4 275 Kč	7 269 Kč	8 796 Kč	5 815 Kč	7 037 Kč
Benzín 1.4 CNG	4 561 Kč	5 519 Kč	5 104 Kč	6 176 Kč	4 561 Kč	5 519 Kč	8 011 Kč	9 694 Kč	6 409 Kč	7 755 Kč
	1. prohlídka 35 000 km		2. prohlídka 70 000 km		3. prohlídka 105 000 km		4. prohlídka 140 000 km		5. prohlídka 175 000 km	
	bez DPH	s DPH	bez DPH	s DPH	bez DPH	s DPH	bez DPH	s DPH	bez DPH	s DPH
Diesel 1.3 CDTi	3 544 Kč	4 288 Kč	7 379 Kč	8 929 Kč	4 179 Kč	5 057 Kč	7 379 Kč	8 929 Kč	5 903 Kč	7 143 Kč
Diesel 1.6 CDTi	3 448 Kč	4 172 Kč	7 231 Kč	8 749 Kč	4 319 Kč	5 226 Kč	11 227 Kč	13 585 Kč	8 982 Kč	10 868 Kč

Servisní službou FAIR SERVIS a prodlouženou zárukou zvyšujete hodnotu Vašeho vozu.

V případě prodeje vozu přechází nevyčerpaná část servisních prohlídek i lhůta prodloužené záruky na nového majitele.

Informace jsou aktuální k 1.4.2016

* přesné podmínky záručního krytí a asistenční služby vám sdělí nejbližší prodejce užitkových vozů Opel

Standardní výbava

Bezpečnost

- Airbag řidiče
- ABS s brzdovým asistentem
- ESP (Elektronický stabilizační systém) + Asistent rozjezdu do kopce
- Denní svícení

Exteriér

- Boční ochranné lišty karoserie (černé)
- Uzamykatelné víčko palivové nádrže
- Neprosklené asymetrické zadní dvojkřídle dveře

Kola + Pneumatiky

- Ocelové ráfky 15 x 6.0 J s pneumatikami 185/65 R15 (jen pro 1.3 CDTI a 1.6 CDTI (mimo L2))
- Ocelové ráfky 16 x 6.0 J s pneumatikami 195/60 R16 (jen pro 1.4, 1.4 CNG a nebo L2)
- Středové kryty kol
- Sada na opravu pneumatik

Interiér

- Posilovač řízení
- Centrální zamykání
- Elektrické ovládání předních oken (s ochranou proti přivření)
- Výškově a osově nastavitelný volant
- Sedadlo řidiče s nastavitelným sklonem opěradla
- Sedadlo spolujezdce fixní
- Palubní počítač (Ukazatel průměrné spotřeby, okamžitá spotřeba, dojezdu, počítadla km, průměrné rychlosti, doby jízdy; CNG jenom průměrná rychlost a počítadlo km)
- Příprava na rádio (kabeláž s anténou)
- 12V zásuvka v palubní desce
- Plechová příčka mezi kabinou a nákladovým prostorem

Zvýhodněné sady		Van	
		Cena v Kč bez DPH	Cena v Kč s DPH
LPJQ	Základní sada		
C60	Manuální klimatizace		
UAK	Rádio s CD přehrávačem	27 000	32 670
T3U	Přední světlomety do mlhy		
ZL3	Komfortní sada		
CLA	Dálkové ovládání centrálního zamykání		
DCX	Sedadlo spolujezdce s nastavitelným opěradlem		
DCW	Výškově nastavitelné sedadlo řidiče s bederní a loketní opěrkou		
VVM	Úložný střešní prostor nad řidičem a spolujezdcem		
VD0	Držák na uchycení dokumentů na palubní desce	12 900	15 609
SPA	Zvuková izolace příčky		
VT9	PVC podlaha v nákladovém prostoru		
BSJ	Posuvné boční dveře na straně spolujezdce		
QP9	Celoplošné kryty kol (nelze s potahem Vinyl Black (TAiB) a vyhřívaným sedadlem spolujezdce C37)		
ZL3	Komfortní sada pro verzi L2	8 400	10 164

Příplatková výbava

Van

		Cena v Kč bez DPH	Cena v Kč s DPH
Kód	BEZPEČNOST	Součást sady	
AK5	Airbag spolujezdce (nelze se Sadou pro prachové prostředí VDO)	5 100	6 171
AJ7	Airbag spolujezdce a boční airbagy (jen s DCW/DCY, nelze se Sadou pro prachové prostředí VDO)	8 400	10 164
AJF	Aktivní opěrky hlavy předních sedadel (jen s DCW/DCY)	900	1 089
UJo	Systém kontroly tlaku v pneumatikách (jen s Ukazatelem vnější teploty UGM)	3 400	4 114
Kód	EXTERIÉR	Součást sady	
T3U	Přední světlomety do mlhy	Základní	3 200
CE3	Ostříkovače světlometů (jen s Nárazníky v barvě karoserie VT4)	2 500	3 025
VT4	Nárazníky v barvě karoserie	4 200	5 082
DP6	Vnější zpětná zrcátka v barvě karoserie	3 200	3 872
E2R	Podélné střešní ližiny v hliníkové barvě (nejsou dostupné pro verzi H2)	4 200	5 082
UD7	Zadní parkovací senzory s akustickým signálem	6 200	7 502
9M2	Metalická barva	9 200	11 132
Kód	INTERIÉR - SEDADLA	Součást sady	
DCY	Sedadlo řidiče s nastavitelným opěradlem	1 600	1 936
DCW	Výškově nastavitelné sedadlo řidiče s bederní a loketní opěrkou	Komfortní	2 100
DCX	Sedadlo spolujezdce s nastavitelným opěradlem (jen s DCW/DCY, nelze se Sedadlem spolujezdce sklopitelné do roviny D6K)	Komfortní	900
D6K	Sedadlo spolujezdce sklopitelné do roviny (jen s AK5 a DCW/DCY, nelze s AJF/DCX/C38)	1 100	1 331
BA8	Sedadlo spolujezdce s úložným prostorem v sedáku (jen s DCW/DCY, nelze s DCX/D6K/C38)	600	726
C37	Vyhřívání sedadla řidiče (jen s Výškově nastavitelným sedadlem řidiče s bederní a loketní opěrkou DCW)	3 900	4 719
C38	Vyhřívání sedadla spolujezdce (jen s Vyhříváním sedadlem řidiče C37 a Sedadlem spolujezdce s nastavitelným opěradlem DCX)	3 400	4 114
Kód	INTERIÉR - KOMFORT	Součást sady	
DT4	Kuřácká sada (popelník a zapalovač)	500	605
NP5	Volant potažený kůží (jen s Ovládním rádia na volantu KKC)	5 200	6 292
VD0	Držák na uchycení dokumentů na palubní desce	Komfortní	900
A99	Uzamykatelná schránka před spolujezdcem (standardně s Dálkově ovládaným centrálním zamykáním CLA)	800	968
VVM	Úložní střešní police nad řidičem a spolujezdcem (sériově s Airbagem spolujezdce AK5, Airbagem spolujezdce a bočními airbagmi AJ7 a verzemi H2)	Komfortní	1 900
K34	Tempomat	4 700	5 687
C60	Manuální klimatizace	Základní	26 000
C68	Automatická klimatizace (jen s Ukazatelem vnější teploty UGM)	31 200	37 752
	v kombinaci s Manuální klimatizací a nebo se Základní sadou	8 300	10 043
UGM	Ukazatel vnější teploty (sériově s 1.4 CNG Turbo a 1,6 CDTI MTA s polo-automatickou převodovkou) (jen s Elektricky ovládanými a vyhříványými zpětnými zrcátky DL8)	1 100	1 331
DL8	Elektricky ovládaná a vyhřívána vnější zpětná zrcátka	2 700	3 267
CLA	Dálkově ovládaní centrálního zamykání (standardně s Uzamykatelnou schránkou před spolujezdcem A99)	Komfortní	4 200
KTN	Dodatečný mechanický klíč (1x dálkový, 2x mechanický) (jen s Dálkovým ovládním centrálního zamykání CLA)	1 100	1 331
Z1V	Dodatečný klíč s dálkovým ovládním (2x dálkový, 1x mechanický) (jen s Dálkovým ovládním centrálního zamykání CLA)	1 400	1 694
UTK	Bezpečnostní zámky Deadlocks (jen s Dálkovým ovládním centrálního zamykání CLA)	1 400	1 694
Kód	RÁDIA & NAVI	Součást sady	
UAK	Rádio s CD přehrávačem (nelze s Předpřipravou pro navigační systém TomTom RY3)	Základní	6 100
U3L	Rádio s CD a MP3 přehrávačem	6 700	8 107
	v kombinaci se Základní sadou LPJQ	2 100	2 541
UGI	Rádio s CD a MP3 přehrávačem, Bluetooth a USB/Aux vstup (jen s Ovládním rádia na volantu KKC a DCW/DCY)	6 900	8 349
	v kombinaci se Základní sadou LPJQ	2 700	3 267
KKC	Ovládní rádia na volantu (jen s rádiem s CD a MP3 přehrávačem - U3L/UGI)	2 000	2 420
RY3	Předpřiprava pro navigační systém TomTom (elektrická zásuvka na přístrojové desce) (jen s Rádiem s CD a MP3 přehrávačem, Bluetooth a USB/Aux vstup UGI) (navigační systém TomTom se objednává samostatně)	700	847

Příplatková výbava

Van

		Cena v Kč bez DPH	Cena v Kč s DPH
Kód	NÁKLADOVÝ PROSTOR	Součást sady	
AX0	Ochranná mříž za řídicím (jen s DCW/DCY a VT9)	1 400	1 694
AYU	Dvojdílná otočná mříž za řídicím a spolujezdcem (jen s DCW/DCY, D6K a VT9)	2 700	3 267
AX9	Plechová příčka mezi kabinou a nákladovým prostorem s pevným oknem (jen s J1U/J1X)	1 600	1 936
SPA	Zvuková izolace příčky (jen s plechovou příčkou mezi kabinou a nákladovým prostorem) (jen s Plechovou příčkou)	Komfortní 1 400	1 694
S0W	Příčné vzpěry v nákladovém prostoru (odkládací systém pod střešou) (nelze se Zadním střešným křídlem AD3 a Osvětlením nákladového prostoru s odnímatelným světlem VVV)	5 200	6 292
VVV	Osvětlení nákladového prostoru s odnímatelným světlem	1 100	1 331
KC6	12V zásuvka v nákladovém prostoru (nelze objednat pro 1.4 CNG Turbo)	1 100	1 331
VT9	PVC podlaha v nákladovém prostoru	Komfortní 1 600	1 936
E3T	Otevírání bočních posuvných dveří z vnitřku	1 100	1 331
Kód	OKNA + DVEŘE	Součást sady	
BSJ	Posuvné boční dveře na straně spolujezdce (standardně u L2H1)	Komfortní 7 100	8 591
BSK	Posuvné boční dveře na straně řidiče (jen s BSJ/BSA)	7 100	8 591
BSA	Posuvné boční dveře s pevným oknem na straně spolujezdce - pro verzi L1 (jen s BSB/BTE/BSK)	8 600	10 406
	Posuvné boční dveře s pevným oknem na straně spolujezdce - pro verzi L2 (jen s BSB/BTE/BSK)	1 600	1 936
BSB	Posuvné boční dveře s pevným oknem na straně řidiče (jen s BSA, nelze se standardními zadními dveřmi)	8 600	10 406
BTD	Prosklení na straně spolujezdce v 2. řadě s pevnými bočními okny (bez bočních posuvných dveří) (jen s BTE, nelze s L2H1 a BSA/BSJ)	8 600	10 406
BTE	Prosklení na straně řidiče v 2. řadě s pevnými bočními okny (bez bočních posuvných dveří) (jen s BTD/BSA a J1U/J1X) (nelze s BSB/BSK) (u L2H1 jen s BSA)	3 400	4 114
A10	Prosklení karoserie v 3. řadě s pevnými bočními okny (nelze se Zadním střešným křídlem AD3)	5 100	6 171
J1U	Zadní prosklené a nahoru vyklápělné dveře (jen s AX0/AYU/AX9 a E3T) (nelze s H2 a zadním střešným křídlem)	0	0
J1X	Zadní prosklené dvojkřídle asymetrické dveře dělené 2/3-1/3 se stěračem a vyhříváním zadního okna (standardně s L1H2 (2.2 t), jen s AX0/AX9)	2 900	3 509
AD3	Zadní střešní křídlo (otvor pro dlouhé předměty) (jen s Osvětlením nákladového prostoru VVV a L1H1, není dostupné s Podélnými střešními ližinami E2R)	11 400	13 794
Kód	KOLA + PNEUMATIKY	Součást sady	
QP9	Celoplošné kryty kol	Komfortní 1 100	1 331
RRX	Ocelové ráfky 16 x 6.0 J (jen s 2.2 t, není dostupné pro verzi L2H1)	3 400	4 114
5PF	Ráfky z lehkých slitin 15 x 6.0 J (není dostupné pro verzi L2H1)	9 400	11 374
NWQ	Ráfky z lehkých slitin 16 x 6.0 J	15 600	18 876
QYK	Pneumatiky 195/65 R15 SL 95T	1 500	1 815
PHM	Zimní pneumatiky	5 200	6 292
QQ5	Plnohodnotné rezervní kolo	2 800	3 388
QUL	Sada na opravu pneumatik + dojezdová rezerva	2 800	3 388
Kód	OSTATNÍ	Součást sady	
1K0	Ultra Base Pack (pevné sedadlo řidiče a bez následujících doplňků - boční ochranné lišty, 12V zásuvka, izolace palubní desky, příprava pro střešní lyžiny, osvětlení nákladového prostoru, sluneční clony, úchyty nad řídicím) (není dostupné se žádnou jinou opcí a L1H1 2,4t a L1H2)	0	0
C32	Ohřivač nafty PTC (jen pro 1.3 CDTI a 1.6 CDTI s MT6 s ukazatelem vnější teploty UGM)	2 900	3 509
KX3	Silnější alternátor 110 A	2 700	3 267
NVL	Přídavná CNG nádrž (pátá s ca. 5,95 kg, celkově zvýšení objemu nádrží na ca. 22,1 kg) (jen pro verzi L2)	9 600	11 616
VD5	Sada pro prachové prostředí	600	726
	Start & Stop systém (verze ecoFlex) (nelze pro 1,4 Turbo)	7 000	8 470

Technické údaje

Karoserie

Van L1H1

Van L1H2

Van L2H1

Van L2H2

Základní rozměry

Délka	4390	4390	4740	4740
Šířka s vyklapenými / sklopenými zpětnými zrcátky	2119 / 1832	2119 / 1832	2119 / 1832	2119 / 1832
Výška bez střešních lišt	1845	2100	1880	2125
Rozvor	2755	2755	3105	3105
Převís vpředu/vzadu	895 / 740	895 / 740	895 / 740	895 / 740
Rozchod kol vpředu/vzadu	1510 / 1530	1510 / 1530	1510 / 1530	1510 / 1530
Poloměr otáčení (od stěny ke stěně) (m)	11,2	11,2	12,5	12,5

Nákladový prostor (rozměry)

Délka nákladového prostoru min. / max.	1820 / 3050 ¹⁾	1820 / 3050 ¹⁾	2170 / 3400 ¹⁾	2170 / 3400 ¹⁾
Šířka nákladového prostoru min. / max.	1518 / 1714	1518 / 1714	1518 / 1714	1518 / 1714
Šířka mezi blatníky	1230	1230	1230	1230
Šířka otvoru zadních dveří max.	1231	1231	1231	1231
Výška otvoru zadních dveří max.	1250	1455	1250	1455
Výška zadních dveří max.	1305	1550	1305	1550
Výška nakládací hrany	545	545	545	545
Šířka otvoru bočních posuvných dveří	700	700	700	700
Výška otvoru bočních posuvných dveří	1175	1175	1175	1175

Nákladový prostor (objem)

Bez / se sklopeným sedadlem spolujezdce max. (l)	3400 / 3800	4000 / 4400	4200 / 4600	5000 / 5400
--	-------------	-------------	-------------	-------------

Motory

1.4

1.4 Turbo

1.4 CNG

1.3 CDTI

1.6 CDTI

Základní parametry

Emisní norma	EURO6	EURO6	EURO6	EURO5	EURO5
Palivo	Benzín	Benzín	Zemní plyn/Benzín	Diesel	Diesel
Počet válců	4	4	4	4	4
Zdvihový objem v cm ³	1364	1364	1364	1248	1589
Maximální výkon v kW (k) / v otáčkách za min.	70 (95) / 6000	88 (120) / 5000	88 (120) / 5000	66 (90) / 4000	77 (105) / 4000
Maximální točivý moment v Nm / v otáčkách za min.	127 / 4500	206 / 2000	206 / 3000	200 / 1500	290 / 1500
Převodovka	5 st. manuál	6 st. manuál	6 st. manuál	5 st. manuál	6 st. manuál

Výkon

Maximální rychlost (km/h)	161	172	172	156	164
Zrychlení z 0 - 100 km/h (s)	15,4	11	12,3	-	13,4

Spotřeba a emise

Město (bez/se Start/Stop)	9,9 - 10,4 / 9,2 - 9,7	9,5 - 9,7	6,5 kg (9,9 m ³) / 9,7	6,5 - 6,6 / 5,9 - 6,0	6,7 - 7,1 / 6,1 - 6,4
Mimo město (bez/se Start/Stop)	5,8 - 5,9 / 5,7 - 5,9	5,9 - 6,5	4,0 kg (6,1 m ³) / 6,1	4,2 - 4,3 / 4,2 - 4,6	4,7 - 5,4 / 4,6 - 5,3
Kombinovaná (bez/se Start/Stop)	7,3 - 7,5 / 7,0 - 7,3	7,2 - 7,7	4,9 kg (7,5 m ³) / 7,4	5,0 - 5,1 / 4,8 - 4,9	5,4 - 6,0 / 5,2 - 5,7
Kombinované emise CO ₂ (bez/se Start/Stop)	169 - 174 / 163 - 168	169 - 179	134 / 173	133 - 136 / 126 - 129	143 - 158 / 136 - 150
Objem palivové nádrže (l)	60 l	60 l	16,15 kg / 22 l	60 l	60 l

Hmotnosti

1.4

1.4 Turbo

1.4 CNG

1.3 CDTI

1.6 CDTI

L1H1 / L1H2 / L2H1 (2.2t) v kg ²⁾

Provozní hmotnost	1355 / 1335 / -	-	-	1365 / - / 1405	1395 / 1455 / 1435
Užitečné zatížení	675	-	-	675	675
Celková přípustná hmotnost	2030 / 2010 / -	-	-	2040 / - / 2080	2070 / 2130 / 2110
Přední náprava - zatížení	1090	-	-	1090	1090
Zadní náprava - zatížení	1140	-	-	1140	1140
Přípustné zatížení střechy ³⁾	100 / 0 / -	-	-	100 / 0 / 100	100 / 0 / 100
Max. hmotnost přívěsu - brzděného - při 12% stoupání	1000	-	-	1000	1300
Max. hmotnost přívěsu - nebrzděného - při 12% stoupání	500	-	-	500	500

L1H1 / L1H2 / L2H1 / L2H2 (2.4t) v kg ²⁾

Provozní hmotnost	1355 / 1395 / 1395	1440 / 1420 / 1480 / 1550	1525 / 1565 / 1565-1615	1395 / - / 1460-1505	1465 / 1475-1505 / 1505 / 1535
Užitečné zatížení	825	925	905 / 875 / 835-945	925 / - / 925-1000	925 / 925-1000 / 925 / 925
Celková přípustná hmotnost	2180 / 2220 / 2220	2365 / 2345 / 2405 / 2475	2430 / 2440 / 2450-2510	2320 / - / 2385-2505	2390 / 2400-2505 / 2430 / 2460
Přední náprava - zatížení	1090	1090 / 1090 / 1090 / 1200	1090 / 1090 / 1200	1090 / - / 1090 - 1120	1120 / 1120 / 1200 / 1200
Zadní náprava - zatížení	1450	1450	1450	1450	1450
Přípustné zatížení střechy ³⁾	100 / 0 / 100	100 / 0 / 100	100 / 0 / 100	100 / 0 / 100	100 / 0 / 100 / -
Max. hmotnost přívěsu - brzděného - při 12% stoupání	1000	1000	1000	1000	1300
Max. hmotnost přívěsu - nebrzděného - při 12% stoupání	500	500	500	500	500

Rozměry = mm Spotřeba = litry

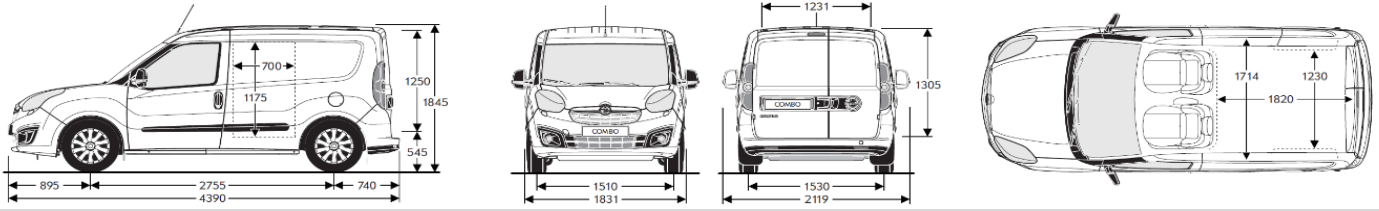
1) Při sklopeném sedadle spolujezdce 2) Provozní hmotnost včetně hmotnosti 75 kg. Údaje se liší podle motorizace a výbavy vozidla. Doplňkové prvky výbavy mohou snížit užitečné zatížení.

3) Z bezpečnostních důvodů se v případě zatížení střechy doporučuje max. rychlost 120 km/h.

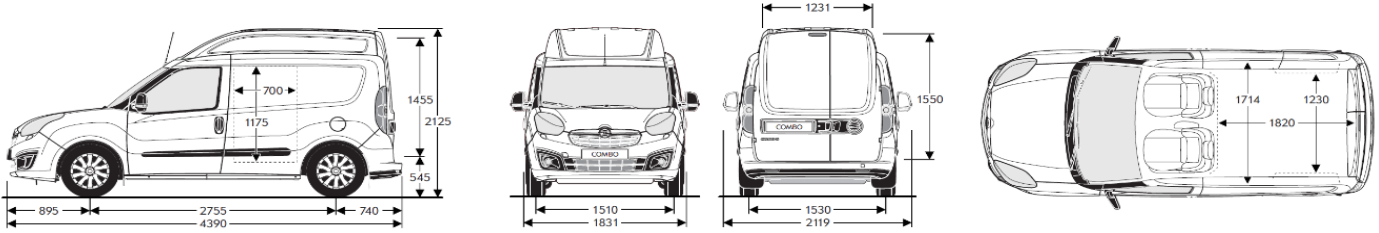
Technické údaje - Rozměry



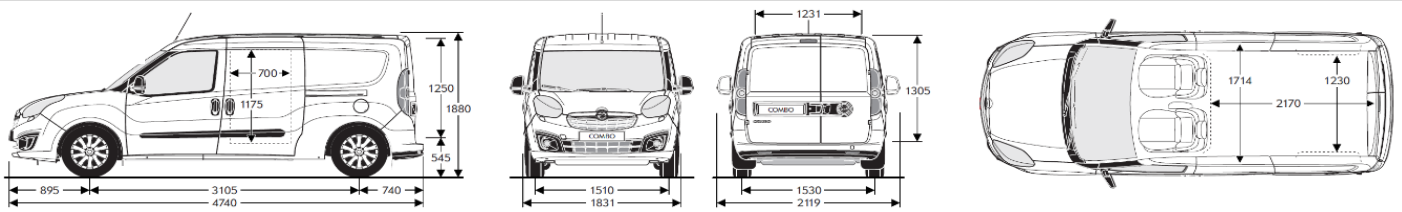
L1H1



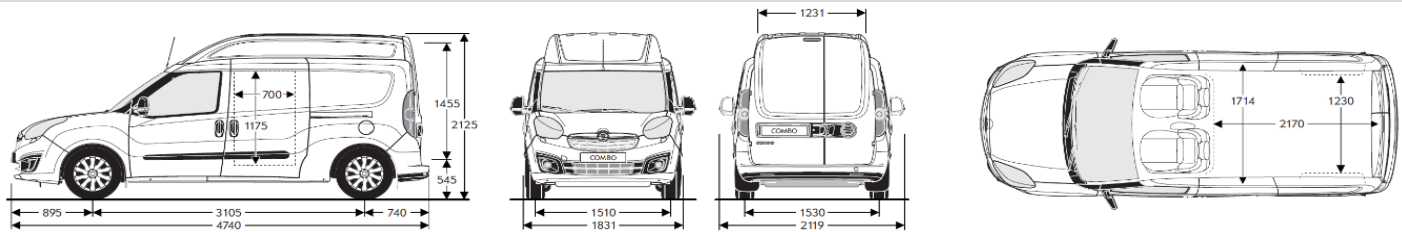
L1H2



L2H1

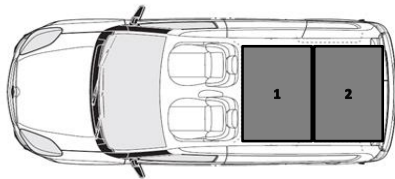


L2H2



Počet euro palet

L1H1 / L1H2



L2H1 / L2H2

